

STEP-X

**Bett
STEP-X und
STEP-X XL
optional metallfrei**

BETTEN






Bett STEP-X in Kernbuche,
mit Holzkufen und
gewinkelter Rückenlehne

Traditionelle Holzverbindung – Fingerzinken in Vollendung

HOLZ MANUFAKTUR

Zeitlose Massivholzbetten schaffen Inseln der Ruhe und Entspannung
und sind eine Wohltat für die Sinne.
Unser Beitrag für Ihr schönes Schlafzimmer.



TECHNISCHE DATEN

Materialstärke	Bettrahmen	2,6 cm
	Rückenlehne	2,6 cm
	Seitliche Alu-Winkelauflage	3 cm breit
	Mittelauflage Buche (ab Bettbreite 160 cm mit 2 Stützbeinen)	7 cm breit

Option

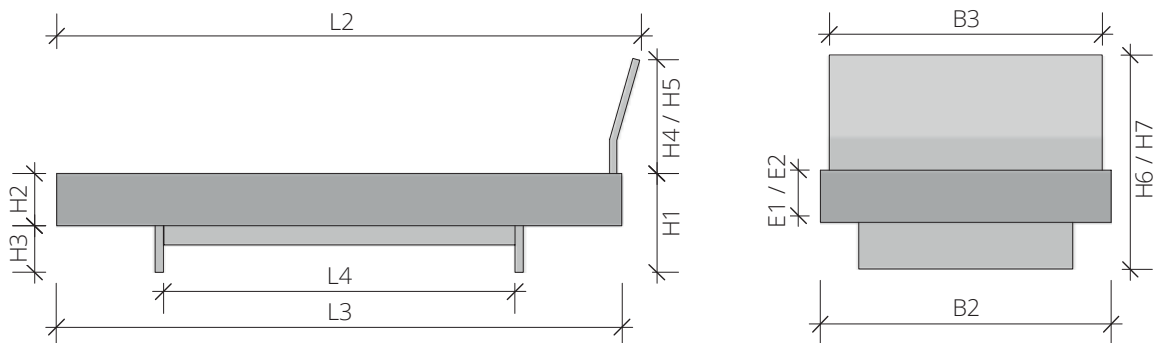
- Standard- und XL-Ausführung für Bett und Lehne
- Bett ohne Rückenlehne oder andere STEP-Lehne (gebogene Lehne nicht in Zirbelkiefer)
- Kufen erhöht (H1 + max. 10 cm)
- Kufenposition für Motorrahmen verändern (L4 + max. 36 cm, 18 cm je Kufe)
- Umbau für hohe Motorrahmen, Einbautiefe abh. von Motorrahmen
- Oberfläche ein- oder zweifach weiß geölt
- Seitliche Holz-Auflageleisten, Buche 3 cm breit (metallfrei)
- Bettkasten

Länge	L1	Matratzenmaß	190 / 200 / 210 / 220 cm
	L2	Außenmaß mit Lehne	L1 + 13 cm
	L3	Außenmaß ohne Lehne	L1 + 7 cm
	L4	Zwischenmaß Kufen/ Beine unten	L1 - 72 cm

Breite	B1	Matratzenmaß	90 / 100 / 120 / 140 / 160 / 180 / 200 cm
	B2	Außenmaß Bett	B1 + 6 cm
	B3	Außenmaß Lehne	B1 - 0,5 cm

Höhe		Standard / cm	XL / cm
H1	Bettrahmen	35	42
H2	Bettseite	18	22
H3	Fußboden bis Unterkante Bettrahmen	17	20
H4	Lehne Standard	45	45
H5	Lehne XL (höher nicht möglich)	50	50
H6	Bettrahmen + Lehne Standard (H1 + H4)	80	87
H7	Bettrahmen + Lehne XL (H1 + H5)	85	92

Lattenrostauflage		Standard / cm	XL / cm
E1	Einbautiefe	9 / 12 / 15	10 / 13 / 16 / 19
E2	Sonder-Einbautiefe	-	-



STEP-X

**Bett
STEP-X und
STEP-X XL
metallfrei**

BETTEN



Bett STEP-X in Wildeiche,
mit Beinen und
gebogener Rückenlehne

Traditionelle Holzverbindung – Fingerzinken in Vollendung




HOLZ MANUFAKTUR

Zeitlose Massivholzbetten schaffen Inseln der Ruhe und Entspannung und sind eine Wohltat für die Sinne.
Unser Beitrag für Ihr schönes Schlafzimmer.

Traditionshandwerk seit 1979
Höchste Qualität aus Stuttgart

Charakteristische Handschrift
Mit Liebe zum Detail

Bewusst Denken & Handeln
Für Mensch und Umwelt



TECHNISCHE DATEN

Materialstärke	Bettrahmen	2,6 cm
	Beine	7 x 7 cm
	Rückenlehne in Mehrschicht-Technologie	1,7 cm
	Seitliche Holz-Auflageleisten, Buche	3 cm breit
	Mittelaufgabe Buche (ab Bettbreite 160 cm mit 2 Stützbeinen)	7 cm breit

Option	Standard- und XL-Ausführung für Bett und Lehne
	Bett ohne Rückenlehne oder andere STEP-Lehne (gebogene Lehne nicht in Zirbelkiefer)
	Beine erhöht (H1 + max. 5 cm)
	Oberfläche ein- oder zweifach weiß geölt
	Bettkasten

Länge	L1	Matratzenmaß	190 / 200 / 210 / 220 cm
	L2	Außenmaß mit Lehne	L1 + 13 cm
	L3	Außenmaß ohne Lehne	L1 + 7 cm
	L4	Zwischenmaß Kufen/ Beine unten	L1 - 18 cm

Breite	B1	Matratzenmaß	90 / 100 / 120 / 140 / 160 / 180 / 200 cm
	B2	Außenmaß Bett	B1 + 6 cm
	B3	Außenmaß Lehne	B1 - 0,5 cm

		Höhe	
		Standard / cm	XL / cm
H1	Bettrahmen	35	42
H2	Bettseite	18	22
H3	Fußboden bis Unterkante Bettrahmen	17	20
H4	Lehne Standard	45	45
H5	Lehne XL (höher nicht möglich)	50	50
H6	Bettrahmen + Lehne Standard (H1 + H4)	80	87
H7	Bettrahmen + Lehne XL (H1 + H5)	85	92

		Lattenrostaufgabe	
		Standard / cm	XL / cm
E1	Einbautiefe	9 / 12 / 15	10 / 13 / 16 / 19
E2	Sonder-Einbautiefe	-	-

