



Abbildung in Holzart Buche-marion mit Einsteck-Rückenlehne LUX

# SOLYO 11

**Liege ohne Rückenlehne**  
(Holzoberfläche **natur**, geölt und gewachst)  
(Fußhöhe Standard 4 cm)

**Extra!** (siehe unten)

## OPTIONEN (Aufpreis):

- **SonderLängen**
  
- **Klare Lackierung** (farblos, anstelle Öl-Wachs)
- **Farbig gebeizt + klar lackiert**
  
- **Erhöhte Winkelfüße** (anstelle von Standard 4 cm auf ...) 3
  
- **Volle Einbautiefe** 1  
Alu-Winkelprofile, längsseitig durchgehend  
> bei separater/nachträglicher Bestellung:

	BUCHÉ	KERNBUCHÉ	EICHE	KIRSCHBAUM	NUSSBAUM
90 x 200	(+)	(+)	(+)	(+)	(+)
100 x 200	(+)	(+)	(+)	(+)	(+)
120 x 200	(+)	(+)	(+)	(+)	(+)
140 x 200	(+)	(+)	(+)	(+)	(+)
160 x 200	(+)	(+)	(+)	(+)	(+)
180 x 200	(+)	(+)	(+)	(+)	(+)
200 x 200	(+)	(+)	(+)	(+)	(+)
Regel-Lieferzeit ca.:	6-8 Wo.	6-8 Wo.	6-8 Wo.	6-8 Wo.	6-8 Wo.
190	(+)	(+)	(+)	(+)	(+)
210 / 220	(+)	(+)	(+)	(+)	(+)
	(+)	(+)	(+)	(-)	(+)
Farbgruppe 1	(+)	(-)	(+)	(-)	(-)
Farbgruppe 2	(+)	(-)	(+)	(-)	(-)
9 cm	(+)	(+)	(+)	(+)	(+)
14 cm	(+)	(+)	(+)	(+)	(+)
19 cm	(+)	(+)	(+)	(+)	(+)
24 cm	(+)	(+)	(+)	(+)	(+)
20 cm	(+)	(+)	(+)	(+)	(+)
	(+)	(+)	(+)	(+)	(+)

## TECHNISCHE INFORMATIONEN

Material:	Massivholz, aus durchgehenden Lamellen verleimt; verdeckte Konstruktionsteile immer aus Buche
Oberflächenausführungen:	(Standard:) natur, geölt und gewachst, Option: (Aufpreis) farbig gebeizt + klar lackiert
Rückenlehne:	Standard ohne Rückenlehne; Option: Einsteck-Rückenlehnen einsetzbar
Länge:	INNEN = Nennmaß + 1 cm   AUSSEN = Nennmaß + 7 cm (mit Rückenlehne ca. Nennmaß + 14 cm)
Breite:	INNEN = Nennmaß + 1 cm   AUSSEN = Nennmaß + 7 cm
Rahmenhöhe (Oberkante Bettseite):	5 = Fußhöhe + Bettseitenhöhe 11 cm
Höhe mit Einsteck-Rückenlehne:	7 ca. 49 cm über Rahmenhöhe
Bettseitenhöhe:	6 11 cm
Lattenrost-Auflagen:	durchgehende Längstraversen (Breite 3 cm), Mittelaufgabe ab Bettbreite 140 (Breite 6 cm)
Einbautiefen:	1 8 cm (verstellbar, Holz); Option volle Einbautiefe (Alu): 11 cm
Verbindungen:	stabile Schraubverbindung, für schnelle u. komfortable Montage
Passende Einsteck-Rückenlehnen:	alle Einsteck-Rückenlehnen aus dieser Preisliste



Abbildung in Holzart Nussbaum mit Polster-Einsteckrückenlehne

## SOLYO 20

Liege ohne Rückenlehne  
(Holzoberfläche natur, geölt und gewachst)  
(Fußhöhe Standard 4 cm)

**Extra!** (siehe unten)

### OPTIONEN (Aufpreis):

- **SonderLängen**
  
- **Klare Lackierung** (farblos, anstelle Öl-Wachs)
- **Farbig gebeizt + klar lackiert**
  
- **Erhöhte Winkelfüße** (anstelle von Standard 4 cm auf ...) **3**
  
- **Volle Einbautiefe**  
Alu-Winkelprofile, längsseitig durchgehend  
> bei separater/nachträglicher Bestellung: **1**

	BUCH E	KERNBUCH E	EICHE	KIRSCHBAUM	NUSSBAUM
90 x 200	(+)	(+)	(+)	(+)	(+)
100 x 200	(+)	(+)	(+)	(+)	(+)
120 x 200	(+)	(+)	(+)	(+)	(+)
140 x 200	(+)	(+)	(+)	(+)	(+)
160 x 200	(+)	(+)	(+)	(+)	(+)
180 x 200	(+)	(+)	(+)	(+)	(+)
200 x 200	(+)	(+)	(+)	(+)	(+)
Regel-Lieferzeit ca.:	6-8 Wo.	6-8 Wo.	6-8 Wo.	6-8 Wo.	6-8 Wo.
190	(+)	(+)	(+)	(+)	(+)
210 / 220	(+)	(+)	(+)	(+)	(+)
	(+)	(+)	(+)	(-)	(+)
Farbgruppe 1	(+)	(-)	(+)	(-)	(-)
Farbgruppe 2	(+)	(-)	(+)	(-)	(-)
9 cm	(+)	(+)	(+)	(+)	(+)
14 cm	(+)	(+)	(+)	(+)	(+)
19 cm	(+)	(+)	(+)	(+)	(+)
24 cm	(+)	(+)	(+)	(+)	(+)
20 cm	(+)	(+)	(+)	(+)	(+)
	(+)	(+)	(+)	(+)	(+)

### TECHNISCHE INFORMATIONEN

Material:	Massivholz, aus durchgehenden Lamellen verleimt; verdeckte Konstruktionsteile immer aus Buche
Oberflächenausführungen:	(Standard:) natur, geölt und gewachst, Option: (Aufpreis) farbig gebeizt + klar lackiert
Rückenlehne:	Standard ohne Rückenlehne; Option: Einsteck-Rückenlehnen einsetzbar
Länge:	INNEN = Nennmaß + 1 cm   AUSSEN = Nennmaß + 7 cm (mit Rückenlehne ca. Nennmaß + 14 cm)
Breite:	INNEN = Nennmaß + 1 cm   AUSSEN = Nennmaß + 7 cm
Rahmenhöhe (Oberkante Bettseite):	= Fußhöhe + Bettseitenhöhe 20 cm
Höhe mit Einsteck-Rückenlehne:	ca. 49 cm über Rahmenhöhe
Bettseitenhöhe:	20 cm
Lattenrost-Auflagen:	durchgehende Längstraversen (Breite 3 cm), Mittelauflage ab Bettbreite 140 (Breite 6 cm)
Einbautiefen:	12 / 14 / 17 cm (verstellbar, Holz); Option volle Einbautiefe (Alu): 20 cm
Verbindungen:	stabile Schraubverbindung, für schnelle u. komfortable Montage
Passende Einsteck-Rückenlehnen:	alle Einsteck-Rückenlehnen aus dieser Preisliste



### Rückenlehne STANDARD

geformte Furnierplatte, natur geölt  
Höhenüberstand ca. 49 cm, Dicke 16 mm  
Ausbiegung nach hinten 10 cm

**\*Hinweis:**  
Bei den Holzarten **Buche** und **Kernbuche** fällt der Farbton der STANDARD-Rückenlehne in der Regel etwas dunkler und rötlicher aus als die Massivholz-Rahmenteile des Bettes.

- Klare Lackierung
- Farbig gebeizt + klar lackiert



### Rückenlehne WOOD

Massivholz, geschlossen, natur geölt  
Höhenüberstand ca. 49 cm, Dicke 25 mm  
Ausbiegung nach hinten 10 cm

- Klare Lackierung
- Farbig gebeizt + klar lackiert



### Rückenlehne LUX

Massivholz, geschlossen, natur geölt  
Höhenüberstand ca. 49 cm, Dicke 25 mm  
Ausbiegung nach hinten 10 cm  
(\*Anzahl der Quersprossenelemente in der Lehne)

- Klare Lackierung
- Farbig gebeizt + klar lackiert

	BUCHÉ*	KERNBUCHÉ*	EICHE	KIRSCHBAUM	NUSSBAUM
90	(+)	(+)	(+)	(+)	(+)
100	(+)	(+)	(+)	(+)	(+)
120	(+)	(+)	(+)	(+)	(+)
140	(+)	(+)	(+)	(+)	(+)
160	(+)	(+)	(+)	(+)	(+)
180	(+)	(+)	(+)	(+)	(+)
200	(+)	(+)	(+)	(+)	(+)
(farblos)	(+)	(+)	(+)	(-)	(+)
Farbgruppe 1	(+)	(-)	(+)	(-)	(-)
Farbgruppe 2	(+)	(-)	(+)	(-)	(-)
90	(+)	(+)	(+)	(+)	(+)
100	(+)	(+)	(+)	(+)	(+)
120	(+)	(+)	(+)	(+)	(+)
140	(+)	(+)	(+)	(+)	(+)
160	(+)	(+)	(+)	(+)	(+)
180	(+)	(+)	(+)	(+)	(+)
200	(+)	(+)	(+)	(+)	(+)
(farblos)	(+)	(+)	(+)	(-)	(+)
Farbgruppe 1	(+)	(-)	(+)	(-)	(-)
Farbgruppe 2	(+)	(-)	(+)	(-)	(-)
90 (*2)	(+)	(+)	(+)	(+)	(+)
100 (*2)	(+)	(+)	(+)	(+)	(+)
120 (*2)	(+)	(+)	(+)	(+)	(+)
140 (*3)	(+)	(+)	(+)	(+)	(+)
160 (*3)	(+)	(+)	(+)	(+)	(+)
180 (*4)	(+)	(+)	(+)	(+)	(+)
200 (*4)	(+)	(+)	(+)	(+)	(+)
(farblos)	(+)	(+)	(+)	(-)	(+)
Farbgruppe 1	(+)	(-)	(+)	(-)	(-)
Farbgruppe 2	(+)	(-)	(+)	(-)	(-)

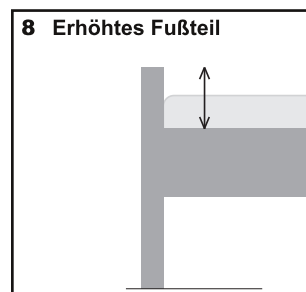
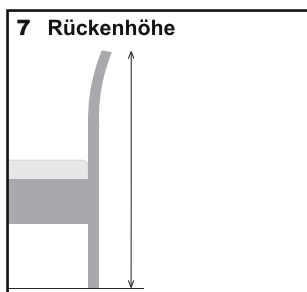
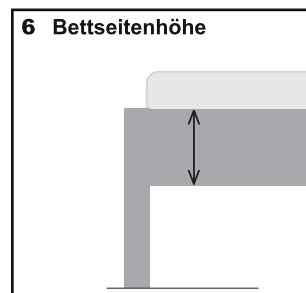
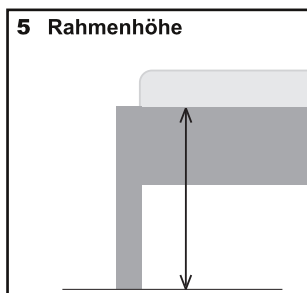
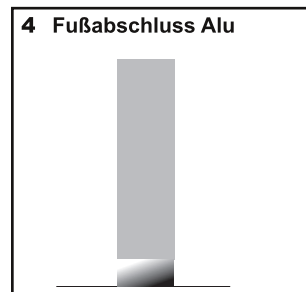
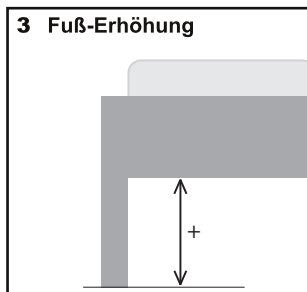
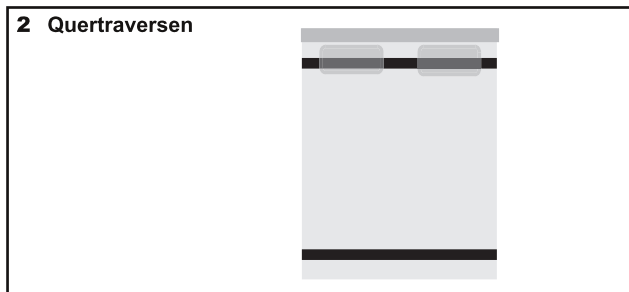
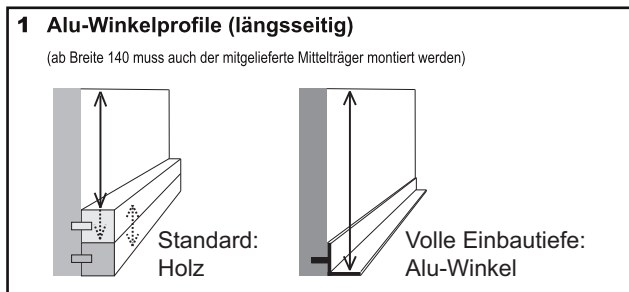


### POLSTER-Rückenlehne

abnehmbare Polsterhülle  
Kern Furnierplatte, geformt  
Höhenüberstand 47 cm, Dicke ca. 28 mm  
Ausbiegung nach hinten 12 cm

	Material vom Kunden gestellt	Stoffgruppe I	Stoffgruppe II	Kunstleder	Leder I	Leder II
90	(+)	(+)	(+)	(+)	(+)	(+)
100	(+)	(+)	(+)	(+)	(+)	(+)
120	(+)	(+)	(+)	(+)	(+)	(+)
140	(+)	(+)	(+)	(+)	(+)	(+)
160	(+)	(+)	(+)	(+)	(+)	(+)
180	(+)	(+)	(+)	(+)	(+)	(+)
200	(+)	(+)	(+)	(+)	(+)	(+)

# Technische Erläuterungen



# Holzarten, Farbtöne, Oberflächen

Die meisten unserer Produkte werden in mehreren verschiedenen Holzarten angeboten und gefertigt. Die Antwort auf die Frage, in welchen Holzarten ein bestimmtes Möbelstück hergestellt wird, finden Sie in dieser Preisliste beim jeweiligen Produkt. Bei Möbeln aus Holz ist die Holzart, also das Material, aus dem das Möbelstück gefertigt wird, von der Art (und dem Farbton) der Oberflächenbearbeitung zu unterscheiden:

Die Holzoberflächen können zum einen farblos (z.B. mit klarem Holzöl oder farblosem Lack) versiegelt werden. Dadurch wird das Holz geschützt und die natürliche Holzfarbe zur Geltung gebracht. Zum anderen können bei hellen Hölzern, wie Buche oder Eiche, durch den Auftrag von farbigen Beizen auch andere elegante Farbtöne erzielt werden. Die stets noch erforderliche Versiegelung der farblich gebeizten Oberflächen erfolgt durch eine klare (farblose) Lackierung.

Die zur Auswahl stehenden Beiztöne sind - entsprechend dem Mehraufwand der Bearbeitung - in 2 verschiedene Farbgruppen (siehe Übersicht) mit unterschiedlichen Aufpreisen unterteilt.


Generell ist zu beachten, dass Farbton und Struktur von Massivholz naturbedingt von Baumstamm zu Baumstamm unterschiedlich ausfallen. Damit variiert nicht nur das Erscheinungsbild natur geölter Oberflächen, sondern auch das von Beiztönen sowohl im Hinblick auf den Farbton als auch auf die Hell-Dunkel-Deckung der Beize. Hieraus resultierende Farbunterschiede sind ein Echtheitsmerkmal für Massivholz und stellen keinen Reklamationsgrund dar.

Bei klaren (farblosen) Lacken sind unterschiedliche Glanzgrade möglich. Der Standard-Glanzgrad für unsere Produkte ist **seidenglänzend**. Auf Wunsch ist jedoch auch eine Lackierung mit dem Glanzgrad natur-matt (Aufpreis) möglich:



## Naturhölzer

(mit Öl-Wachs-Oberfläche)



## Eiche, farbig pigmentiert

mit Öl-Wachs-Oberfläche

(Aufpreis wie Farbgruppe 1)



## Farbig gebeizte + klar lackierte Oberflächen

Farbgruppe 1:



Farbgruppe 2:

