



Abbildung in Holzart Kernbuche

SOLITO_M

Bett mit Kopfteil
 (Holzoberfläche **natur**, geölt und gewachst)
 (Fußhöhe Standard 4 cm)

OPTIONEN (Aufpreis):

- **SonderLängen**

- **Klare Lackierung** (farblos, anstelle Öl-Wachs)
- **Farbig gebeizt + klar lackiert**

- **Erhöhte Winkelfüße** (anstelle von Standard 4 cm auf ...) 3

- **Volle Einbautiefe** 1
 Alu-Winkelprofile, längsseitig durchgehend
 > bei separater/nachträglicher Bestellung:

- **Sockelrahmen** (geschlossen, anstelle von Winkelfüßen) 3
 Option: **Ausziehkästen** im Sockel > siehe Mod. SOLANO 20
 Option: **Sockel-Erhöhung** > siehe Mod. SOLANO 20
 (technische Informationen siehe Mod. SOLANO 20)

TECHNISCHE INFORMATIONEN

Material:	Massivholz, aus durchgehenden Lamellen verleimt; verdeckte Konstruktionsteile immer aus Buche
Oberflächenausführungen:	(Standard:) natur, geölt und gewachst, Option: (Aufpreis) farbig gebeizt + klar lackiert
Rückenlehne:	Bett inklusive festem Massivholz-Kopfteil
Länge:	INNEN = Nennmaß + 1 cm AUSSEN = Nennmaß + 7 cm
Breite:	INNEN = Nennmaß + 1 cm AUSSEN = Nennmaß + 7 cm
Rahmenhöhe (Oberkante Bettseite):	= Fußhöhe + Bettseitenhöhe 20 cm
Höhe der Rückenlehne:	5 50 cm über Rahmenhöhe
Bettseitenhöhe:	6 20 cm
Lattenrost-Auflagen:	durchgehende Längstraversen (Breite 3 cm), Mittelauflage ab Bettbreite 140; bei Sockelrahmen Quertraversen
Einbautiefen:	1 12 / 14 / 17 cm (verstellbar, Holz); Option volle Einbautiefe (Alu): 20 cm
Verbindungen:	stabile Schraubverbindung, für schnelle u. komfortable Montage

	BUCHHE	KERNBUCHHE	EICHE	KIRSCHBAUM	NUSSBAUM
90 x 200	(+)	(+)	(+)	(+)	(+)
100 x 200	(+)	(+)	(+)	(+)	(+)
120 x 200	(+)	(+)	(+)	(+)	(+)
140 x 200	(+)	(+)	(+)	(+)	(+)
160 x 200	(+)	(+)	(+)	(+)	(+)
180 x 200	(+)	(+)	(+)	(+)	(+)
200 x 200	(+)	(+)	(+)	(+)	(+)
Regel-Lieferzeit ca.:	6-8 Wo.	6-8 Wo.	6-8 Wo.	6-8 Wo.	6-8 Wo.
190	(+)	(+)	(+)	(+)	(+)
210 / 220	(+)	(+)	(+)	(+)	(+)
	(+)	(+)	(+)	(-)	(+)
Farbgruppe 1	(+)	(-)	(+)	(-)	(-)
Farbgruppe 2	(+)	(-)	(+)	(-)	(-)
9 cm	(+)	(+)	(+)	(+)	(+)
14 cm	(+)	(+)	(+)	(+)	(+)
19 cm	(+)	(+)	(+)	(+)	(+)
24 cm	(+)	(+)	(+)	(+)	(+)
20 cm	(+)	(+)	(+)	(+)	(+)
	(+)	(+)	(+)	(+)	(+)
H 21 cm	(+)	(+)	(+)	(+)	(+)





Abbildung in Holzart Nussbaum

SOLITO_B

Bett mit Kopfteil
 (Holzoberfläche **natur**, geölt und gewachst)
 (Fußhöhe Standard 4 cm)

OPTIONEN (Aufpreis):

- **SonderLängen**

- **Klare Lackierung** (farblos, anstelle Öl-Wachs)
- **Farbig gebeizt + klar lackiert**

- **Erhöhte Winkelfüße** (anstelle von Standard 4 cm auf ...) **3**

- **Volle Einbautiefe** **1**
 Alu-Winkelprofile, längsseitig durchgehend
 > bei separater/nachträglicher Bestellung:

- **Sockelrahmen** (geschlossen, anstelle von Winkelfüßen) **3**
 Option: **Ausziehkästen** im Sockel > siehe Mod. SOLANO 20
 Option: **Sockel-Erhöhung** > siehe Mod. SOLANO 20
 (technische Informationen siehe Mod. SOLANO 20)

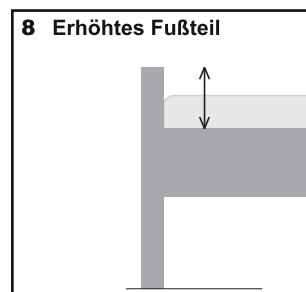
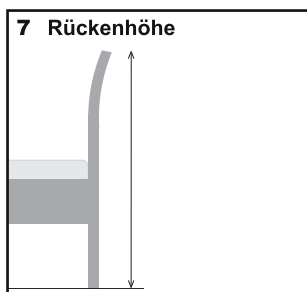
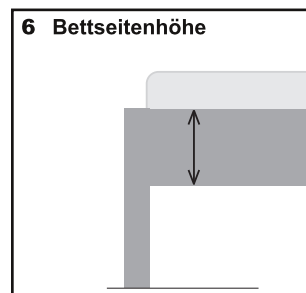
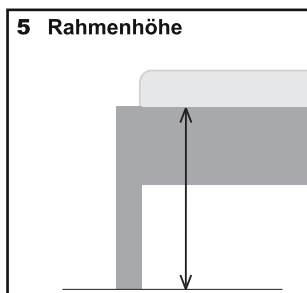
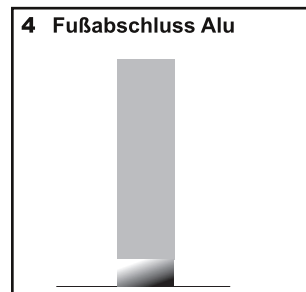
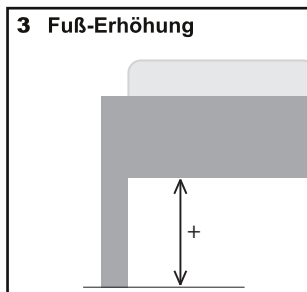
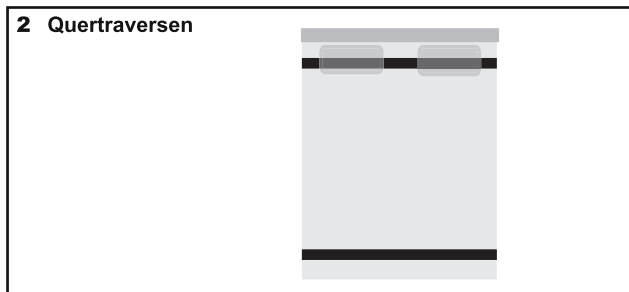
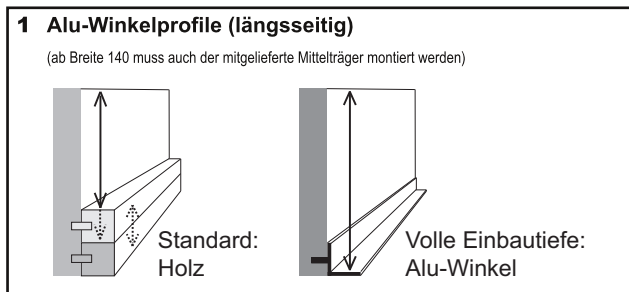
	BUCH	KERNBUCH	EICHE	KIRSCHBAUM	NUSSBAUM
90 x 200	(+)	(+)	(+)	(+)	(+)
100 x 200	(+)	(+)	(+)	(+)	(+)
120 x 200	(+)	(+)	(+)	(+)	(+)
140 x 200	(+)	(+)	(+)	(+)	(+)
160 x 200	(+)	(+)	(+)	(+)	(+)
180 x 200	(+)	(+)	(+)	(+)	(+)
200 x 200	(+)	(+)	(+)	(+)	(+)
Regel-Lieferzeit ca.:	6-8 Wo.	6-8 Wo.	6-8 Wo.	6-8 Wo.	6-8 Wo.
190	(+)	(+)	(+)	(+)	(+)
210 / 220	(+)	(+)	(+)	(+)	(+)
	(+)	(+)	(+)	(-)	(+)
Farbgruppe 1	(+)	(-)	(+)	(-)	(-)
Farbgruppe 2	(+)	(-)	(+)	(-)	(-)
9 cm	(+)	(+)	(+)	(+)	(+)
14 cm	(+)	(+)	(+)	(+)	(+)
19 cm	(+)	(+)	(+)	(+)	(+)
24 cm	(+)	(+)	(+)	(+)	(+)
20 cm	(+)	(+)	(+)	(+)	(+)
	(+)	(+)	(+)	(+)	(+)
H 21 cm	(+)	(+)	(+)	(+)	(+)



TECHNISCHE INFORMATIONEN

Material:	Massivholz, aus durchgehenden Lamellen verleimt; verdeckte Konstruktionsteile immer aus Buche
Oberflächenausführungen:	(Standard:) natur, geölt und gewachst, Option: (Aufpreis) farbig gebeizt + klar lackiert
Rückenlehne:	Bett inklusive festem Massivholz-Kopfteil
Länge:	INNEN = Nennmaß + 1 cm AUSSEN = Nennmaß + 16 cm
Breite:	INNEN = Nennmaß + 1 cm AUSSEN = Nennmaß + 7 cm
Rahmenhöhe (Oberkante Bettseite):	= Fußhöhe + Bettseitenhöhe 20 cm
Höhe der Rückenlehne:	5 50 cm über Rahmenhöhe
Bettseitenhöhe:	7 20 cm
Lattenrost-Auflagen:	durchgehende Längstraversen (Breite 3 cm), Mittelauflage ab Bettbreite 140; bei Sockelrahmen Quertraversen
Einbautiefen:	6 12 / 14 / 17 cm (verstellbar, Holz); Option volle Einbautiefe (Alu): 20 cm
Verbindungen:	1 stabile Schraubverbindung, für schnelle u. komfortable Montage

Technische Erläuterungen



Holzarten, Farbtöne, Oberflächen

Die meisten unserer Produkte werden in mehreren verschiedenen Holzarten angeboten und gefertigt. Die Antwort auf die Frage, in welchen Holzarten ein bestimmtes Möbelstück hergestellt wird, finden Sie in dieser Preisliste beim jeweiligen Produkt. Bei Möbeln aus Holz ist die Holzart, also das Material, aus dem das Möbelstück gefertigt wird, von der Art (und dem Farbton) der Oberflächenbearbeitung zu unterscheiden:

Die Holzoberflächen können zum einen farblos (z.B. mit klarem Holzöl oder farblosem Lack) versiegelt werden. Dadurch wird das Holz geschützt und die natürliche Holzfarbe zur Geltung gebracht. Zum anderen können bei hellen Hölzern, wie Buche oder Eiche, durch den Auftrag von farbigen Beizen auch andere elegante Farbtöne erzielt werden. Die stets noch erforderliche Versiegelung der farblich gebeizten Oberflächen erfolgt durch eine klare (farblose) Lackierung.

Die zur Auswahl stehenden Beiztöne sind - entsprechend dem Mehraufwand der Bearbeitung - in 2 verschiedene Farbgruppen (siehe Übersicht) mit unterschiedlichen Aufpreisen unterteilt.


Generell ist zu beachten, dass Farbton und Struktur von Massivholz naturbedingt von Baumstamm zu Baumstamm unterschiedlich ausfallen. Damit variiert nicht nur das Erscheinungsbild natur geölter Oberflächen, sondern auch das von Beiztönen sowohl im Hinblick auf den Farbton als auch auf die Hell-Dunkel-Deckung der Beize. Hieraus resultierende Farbunterschiede sind ein Echtheitsmerkmal für Massivholz und stellen keinen Reklamationsgrund dar.

Bei klaren (farblosen) Lacken sind unterschiedliche Glanzgrade möglich. Der Standard-Glanzgrad für unsere Produkte ist **seidenglänzend**. Auf Wunsch ist jedoch auch eine Lackierung mit dem Glanzgrad natur-matt (Aufpreis) möglich:



Naturhölzer

(mit Öl-Wachs-Oberfläche)



Eiche, farbig pigmentiert

mit Öl-Wachs-Oberfläche

(Aufpreis wie Farbgruppe 1)



Farbig gebeizte + klar lackierte Oberflächen

Farbgruppe 1:



Farbgruppe 2:

