



Abbildung in Holzart Buche-wengé mit Einsteck-Rückenlehne LUX

SOLANO 11

Liege ohne Rückenlehne
(Holzoberfläche natur, geölt und gewachst)

Extra! (siehe unten)

OPTIONEN (Aufpreis):

- SonderLängen
- Klare Lackierung (farblos, anstelle Öl-Wachs)
- Farbig gebeizt + klar lackiert
- 1 Auszieh-Kasten (im Sockel) für Bettbreite 90-120
- 2 Auszieh-Kästen (im Sockel) für Bettbreite 140-200 (auf Rollen; Kasten innen immer Buche natur)
- Erhöhung des Sockelrahmens (Standardhöhe 21 cm) **3**

	BUCHÉ	KERNBUCHÉ	EICHE	KIRSCHBAUM	NUSSBAUM
90 x 200	(+)	(+)	(+)	(+)	(+)
100 x 200	(+)	(+)	(+)	(+)	(+)
120 x 200	(+)	(+)	(+)	(+)	(+)
140 x 200	(+)	(+)	(+)	(+)	(+)
160 x 200	(+)	(+)	(+)	(+)	(+)
180 x 200	(+)	(+)	(+)	(+)	(+)
200 x 200	(+)	(+)	(+)	(+)	(+)
Regel-Lieferzeit ca.:	6-8 Wo.	6-8 Wo.	6-8 Wo.	6-8 Wo.	6-8 Wo.
190	(+)	(+)	(+)	(+)	(+)
210 / 220	(+)	(+)	(+)	(+)	(+)
Farbgruppe 1	(+)	(-)	(+)	(-)	(-)
Farbgruppe 2	(+)	(-)	(+)	(-)	(-)
(links oder rechts)	(+)	(+)	(+)	(+)	(+)
beidseitig	(+)	(+)	(+)	(+)	(+)
Höhe + 1 bis 6 cm	(+)	(+)	(+)	(+)	(+)
Höhe + 7 bis 11 cm	(+)	(+)	(+)	(+)	(+)

TECHNISCHE INFORMATIONEN

Material:	Massivholz, aus durchgehenden Lamellen verleimt; verdeckte Konstruktionsteile immer aus Buche
Oberflächenausführungen:	(Standard:) natur, geölt und gewachst, Option: (Aufpreis) farbige gebeizt + klar lackiert
Rückenlehne:	Standard ohne Rückenlehne; Option: Einsteck-Rückenlehnen einsetzbar
Länge:	INNEN = Nennmaß + 1 cm AUSSEN = Nennmaß + 7 cm (mit Rückenlehne ca. Nennmaß + 14 cm)
Breite:	INNEN = Nennmaß + 1 cm AUSSEN = Nennmaß + 7 cm
Rahmenhöhe (Oberkante Bettseite):	5 32 cm (ggf. zzgl. Sockel-Erhöhung um 1 bis 11 cm)
Höhe mit Einsteck-Rückenlehne:	7 ca. 49 cm über Rahmenhöhe
Bettseitenhöhe:	6 11 cm
Sockelrahmen:	Rückstand gegenüber Bettrahmen umlaufend ca. 15 cm; Unterlüftung voll gewährleistet; Höhe 21 cm
Lattenrost-Auflagen:	2 Quertraversen aus Holz
Einbautiefe:	11 cm
Auszieh-Kasten (Bettkasten im Sockel):	auf Rollen; Kasten innen immer Buche, Nutzhöhe: 118 cm; Nutzhöhe (Höhe der Umrahmung): 10,8 cm (auch bei erhöhtem Sockel gleichbleibend), Nutztiefe je Kasten 69 cm (bei Bettbreite 180, 200, 120) bzw. 49 cm (bei Bettbreite 90, 100, 140, 160)
Passende Einsteck-Rückenlehnen:	alle Einsteck-Rückenlehnen aus dieser Preisliste



Abbildung in Holzart Buche-cognac mit Einsteck-Rücklehne STANDARD

SOLANO 20

Liege ohne Rückenlehne
(Holzoberfläche natur, geölt und gewachst)

Extra! (siehe unten)

OPTIONEN (Aufpreis):

- **SonderLängen**
- **Klare Lackierung** (farblos, anstelle Öl-Wachs)
- **Farbig gebeizt + klar lackiert**
- **1 Auszieh-Kasten** (im Sockel) für **Bettbreite 90-120**
2 Auszieh-Kästen (im Sockel) für **Bettbreite 140-200**
 (auf Rollen; Kasten innen immer Buche natur)
- **Erhöhung des Sockelrahmens** (Standardhöhe 21 cm) 3
- **Reduzierte Einbautiefe**
 durchgehende Holz-Längsauflagen, ab 140 auch mittig
 (Standard sind Quertraversen mit Einbautiefe 20 cm)

TECHNISCHE INFORMATIONEN

Material:	Massivholz, aus durchgehenden Lamellen verleimt; verdeckte Konstruktionsteile immer aus Buche
Oberflächenausführungen:	(Standard:) natur, geölt und gewachst, Option: (Aufpreis) farbig gebeizt + klar lackiert
Rückenlehne:	Standard ohne Rückenlehne; Option: Einsteck-Rückenlehnen einsetzbar
Länge:	INNEN = Nennmaß + 1 cm AUSSEN = Nennmaß + 7 cm (mit Rückenlehne ca. Nennmaß + 14 cm)
Breite:	INNEN = Nennmaß + 1 cm AUSSEN = Nennmaß + 7 cm
Rahmenhöhe (Oberkante Bettseite):	5 41 cm (ggf. zzgl. Sockel-Erhöhung um 1 bis 11 cm)
Höhe mit Einsteck-Rückenlehne:	7 ca. 49 cm über Rahmenhöhe
Bettseitenhöhe:	6 20 cm
Sockelrahmen:	Rückstand gegenüber Bettrahmen umlaufend ca. 15 cm; Unterlüftung voll gewährleistet; Höhe 21 cm
Lattenrost-Auflagen:	2 Quertraversen aus Holz, optional zusätzlich Längsauflagen (siehe "Reduzierte Einbautiefe")
Einbautiefen:	(Standard:) 20 cm (nur Quertraversen) (Aufpreis:) Bausatz für reduzierte Einbautiefe 11 oder 14 cm (durch zusätzliche Längsauflagen, höhenverstellbar, ab B 140 auch Mittelauflage)
Auszieh-Kasten (Bettkasten im Sockel):	auf Rollen; Kasten innen immer Buche, Nutzbreite: 118 cm; Nutzhöhe (Höhe der Umrahmung): 10,8 cm (auch bei erhöhtem Sockel gleichbleibend), Nutztiefe je Kasten 69 cm (bei Bettbreite 180, 200, 120) bzw. 49 cm (bei Bettbreite 90, 100, 140, 160)
Passende Einsteck-Rückenlehnen:	alle Einsteck-Rückenlehnen aus dieser Preisliste

	BUCHÉ	KERNBUCHÉ	EICHE	KIRSCHBAUM	NUSSBAUM
90 x 200	(+)	(+)	(+)	(+)	(+)
100 x 200	(+)	(+)	(+)	(+)	(+)
120 x 200	(+)	(+)	(+)	(+)	(+)
140 x 200	(+)	(+)	(+)	(+)	(+)
160 x 200	(+)	(+)	(+)	(+)	(+)
180 x 200	(+)	(+)	(+)	(+)	(+)
200 x 200	(+)	(+)	(+)	(+)	(+)
Regel-Lieferzeit ca.:	6-8 Wo.	6-8 Wo.	6-8 Wo.	6-8 Wo.	6-8 Wo.
190	(+)	(+)	(+)	(+)	(+)
210 / 220	(+)	(+)	(+)	(+)	(+)
	(+)	(+)	(+)	(-)	(+)
Farbgruppe 1	(+)	(-)	(+)	(-)	(-)
Farbgruppe 2	(+)	(-)	(+)	(-)	(-)
(links oder rechts)	(+)	(+)	(+)	(+)	(+)
beidseitig	(+)	(+)	(+)	(+)	(+)
Höhe + 1 bis 6 cm	(+)	(+)	(+)	(+)	(+)
Höhe + 7 bis 11 cm	(+)	(+)	(+)	(+)	(+)
11 od. 14 cm (verstellbar)	(+)	(+)	(+)	(+)	(+)



Rückenlehne STANDARD

geformte Furnierplatte, natur geölt
Höhenüberstand ca. 49 cm, Dicke 16 mm
Ausbiegung nach hinten 10 cm

***Hinweis:**
Bei den Holzarten **Buche** und **Kernbuche** fällt der Farbton der STANDARD-Rückenlehne in der Regel etwas dunkler und rötlicher aus als die Massivholz-Rahmenteile des Bettes.

- Klare Lackierung
- Farbig gebeizt + klar lackiert

	BUCHÉ*	KERNBUCHE*	EICHE	KIRSCHBAUM	NUSSBAUM
90	(+)	(+)	(+)	(+)	(+)
100	(+)	(+)	(+)	(+)	(+)
120	(+)	(+)	(+)	(+)	(+)
140	(+)	(+)	(+)	(+)	(+)
160	(+)	(+)	(+)	(+)	(+)
180	(+)	(+)	(+)	(+)	(+)
200	(+)	(+)	(+)	(+)	(+)
(farblos)	(+)	(+)	(+)	(-)	(+)
Farbgruppe 1	(+)	(-)	(+)	(-)	(-)
Farbgruppe 2	(+)	(-)	(+)	(-)	(-)
90	(+)	(+)	(+)	(+)	(+)
100	(+)	(+)	(+)	(+)	(+)
120	(+)	(+)	(+)	(+)	(+)
140	(+)	(+)	(+)	(+)	(+)
160	(+)	(+)	(+)	(+)	(+)
180	(+)	(+)	(+)	(+)	(+)
200	(+)	(+)	(+)	(+)	(+)
(farblos)	(+)	(+)	(+)	(-)	(+)
Farbgruppe 1	(+)	(-)	(+)	(-)	(-)
Farbgruppe 2	(+)	(-)	(+)	(-)	(-)
90 (*2)	(+)	(+)	(+)	(+)	(+)
100 (*2)	(+)	(+)	(+)	(+)	(+)
120 (*2)	(+)	(+)	(+)	(+)	(+)
140 (*3)	(+)	(+)	(+)	(+)	(+)
160 (*3)	(+)	(+)	(+)	(+)	(+)
180 (*4)	(+)	(+)	(+)	(+)	(+)
200 (*4)	(+)	(+)	(+)	(+)	(+)
(farblos)	(+)	(+)	(+)	(-)	(+)
Farbgruppe 1	(+)	(-)	(+)	(-)	(-)
Farbgruppe 2	(+)	(-)	(+)	(-)	(-)

Rückenlehne WOOD

Massivholz, geschlossen, natur geölt
Höhenüberstand ca. 49 cm, Dicke 25 mm
Ausbiegung nach hinten 10 cm

- Klare Lackierung
- Farbig gebeizt + klar lackiert



Rückenlehne LUX

Massivholz, geschlossen, natur geölt
Höhenüberstand ca. 49 cm, Dicke 25 mm
Ausbiegung nach hinten 10 cm
(*Anzahl der Quersprossenelemente in der Lehne)

- Klare Lackierung
- Farbig gebeizt + klar lackiert



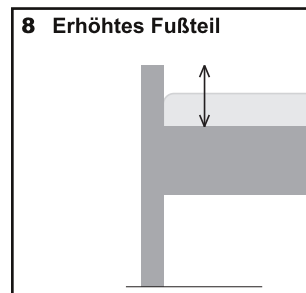
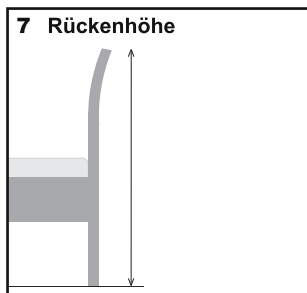
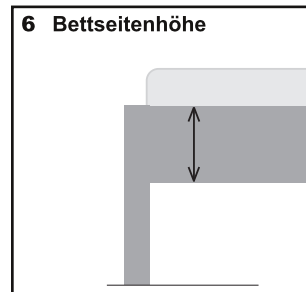
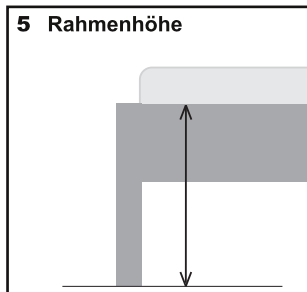
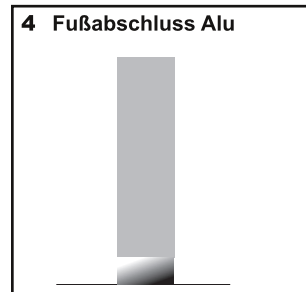
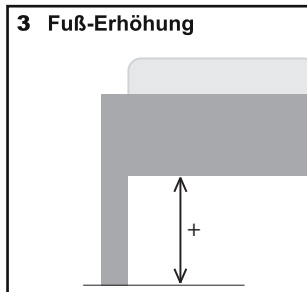
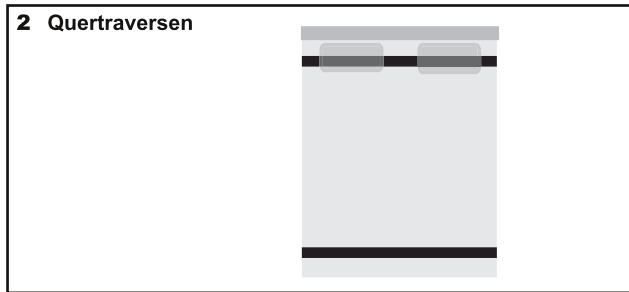
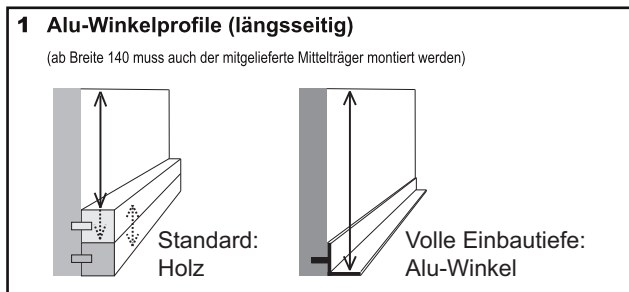
	Material vom Kunden gestellt	Stoffgruppe I	Stoffgruppe II	Kunstleder	Leder I	Leder II
90	(+)	(+)	(+)	(+)	(+)	(+)
100	(+)	(+)	(+)	(+)	(+)	(+)
120	(+)	(+)	(+)	(+)	(+)	(+)
140	(+)	(+)	(+)	(+)	(+)	(+)
160	(+)	(+)	(+)	(+)	(+)	(+)
180	(+)	(+)	(+)	(+)	(+)	(+)
200	(+)	(+)	(+)	(+)	(+)	(+)

POLSTER-Rückenlehne

abnehmbare Polsterhülle
Kern Furnierplatte, geformt
Höhenüberstand 47 cm, Dicke ca. 28 mm
Ausbiegung nach hinten 12 cm



Technische Erläuterungen



Holzarten, Farbtöne, Oberflächen

Die meisten unserer Produkte werden in mehreren verschiedenen Holzarten angeboten und gefertigt. Die Antwort auf die Frage, in welchen Holzarten ein bestimmtes Möbelstück hergestellt wird, finden Sie in dieser Preisliste beim jeweiligen Produkt. Bei Möbeln aus Holz ist die Holzart, also das Material, aus dem das Möbelstück gefertigt wird, von der Art (und dem Farbton) der Oberflächenbearbeitung zu unterscheiden:

Die Holzoberflächen können zum einen farblos (z.B. mit klarem Holzöl oder farblosem Lack) versiegelt werden. Dadurch wird das Holz geschützt und die natürliche Holzfarbe zur Geltung gebracht. Zum anderen können bei hellen Hölzern, wie Buche oder Eiche, durch den Auftrag von farbigen Beizen auch andere elegante Farbtöne erzielt werden. Die stets noch erforderliche Versiegelung der farblich gebeizten Oberflächen erfolgt durch eine klare (farblose) Lackierung.

Die zur Auswahl stehenden Beiztöne sind - entsprechend dem Mehraufwand der Bearbeitung - in 2 verschiedene Farbgruppen (siehe Übersicht) mit unterschiedlichen Aufpreisen unterteilt.


Generell ist zu beachten, dass Farbton und Struktur von Massivholz naturbedingt von Baumstamm zu Baumstamm unterschiedlich ausfallen. Damit variiert nicht nur das Erscheinungsbild natur geölter Oberflächen, sondern auch das von Beiztönen sowohl im Hinblick auf den Farbton als auch auf die Hell-Dunkel-Deckung der Beize. Hieraus resultierende Farbunterschiede sind ein Echtheitsmerkmal für Massivholz und stellen keinen Reklamationsgrund dar.

Bei klaren (farblosen) Lacken sind unterschiedliche Glanzgrade möglich. Der Standard-Glanzgrad für unsere Produkte ist **seidenglänzend**. Auf Wunsch ist jedoch auch eine Lackierung mit dem Glanzgrad natur-matt (Aufpreis) möglich:



Naturhölzer

(mit Öl-Wachs-Oberfläche)



Eiche, farbig pigmentiert

mit Öl-Wachs-Oberfläche

(Aufpreis wie Farbgruppe 1)



Farbig gebeizte + klar lackierte Oberflächen

Farbgruppe 1:



Farbgruppe 2:

